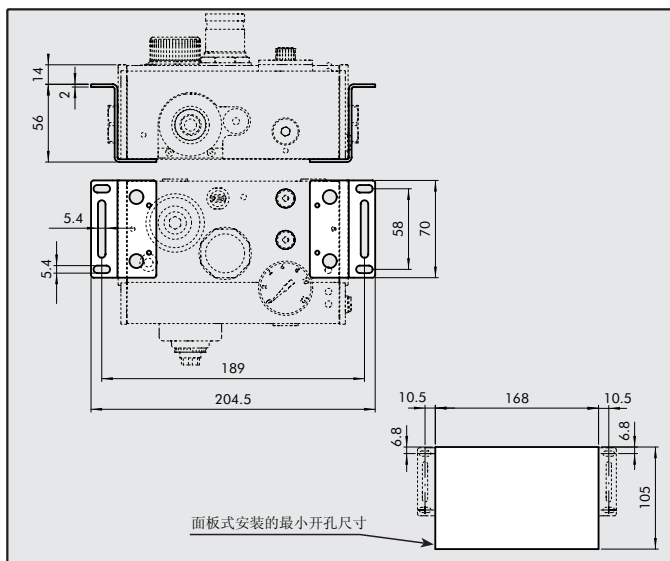
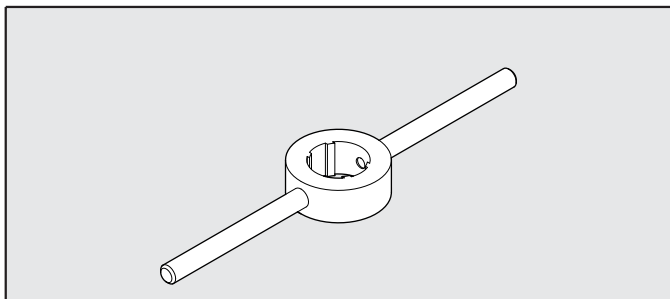


面板式安装支架



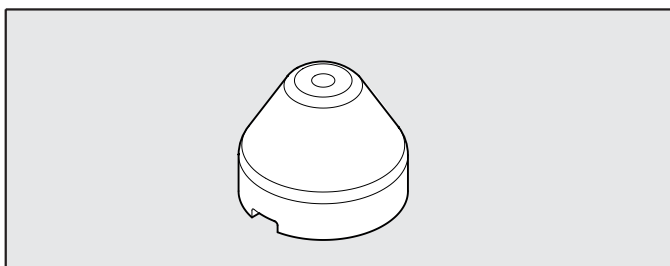
代号	说明
9200702	附件：面板式安装支架 注：安装螺母包含在内

端盖拆卸扳手



代号	说明
9170401	附件：端盖拆卸扳手

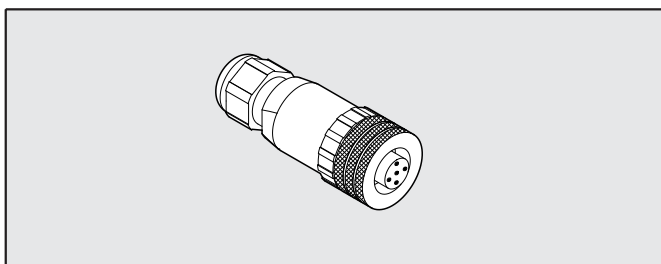
防误操作端帽



代号	说明
9200703	附件：用于保护压力开关和渐增压启动阀旋钮的盖帽

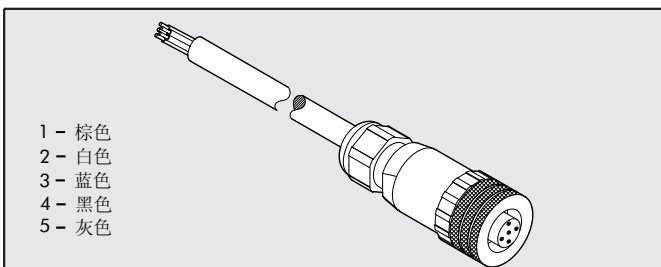
注：用力向上拔起并移除软启动阀或压力开关上的调节旋钮。将保护盖帽放置于软启动阀或压力开关的调节螺杆上，下压使其处于锁定位置。此时无法对设定值进行调整，如果需要重新调节设定值，可用螺丝刀从保护盖帽的侧边缺口处将其挑起移除，重新装上调节旋钮即可进行调整。

直列式插头



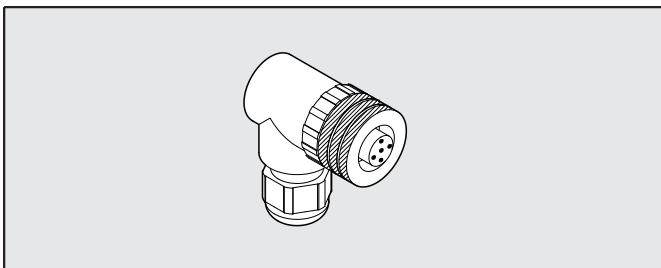
代号	说明
W0970513001	附件：5-PIN M12x1直列式插头

直列式插头带电缆



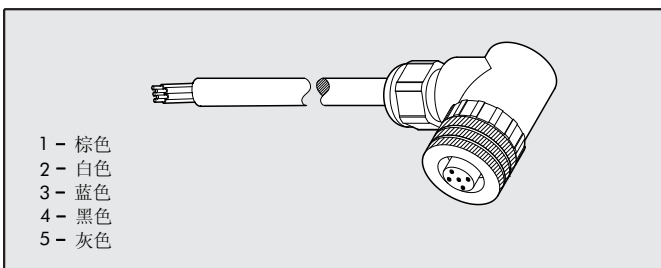
代号	说明
W0970513002	附件：5-PIN M12x1直列式插头带电缆 L = 5m

直角式插头



代号	说明
W0970513003	附件：5-PIN M12x1直角式插头

直角式插头带电缆



代号	说明
W0970513004	附件：5-PIN M12x1直角式插头带电缆 L = 5m